

## ИНФОРМАЦИОННОЕ ПИСЬМО

Уважаемые студенты!

Приглашаем вас принять участие во Внутривузовском конкурсе презентаций на английском языке «Immortal Regiment (Бессмертный полк)», который проводится кафедрой ИЯРРКИ института ИЭиП совместно с управлением воспитательной работы КНИТУ-КАИ.

Конкурс приурочен к 75-ой годовщине Победы в Великой Отечественной войне и нацелен на воспитание у обучающихся чувства патриотизма, уважительного отношения к истории своей Родины, своей семьи, старшему поколению. В задачи конкурса также входит раскрытие творческого потенциала обучающихся, формирование презентационных навыков (на английском языке).

Обязательным условием конкурса является подготовка презентации на английском языке о **своем родственнике** - участнике Великой Отечественной войны или труженике тыла.

В презентации необходимо изложить историю жизни своего родственника, показать родственные связи, рассказать о его боевом пути, о полученных наградах, ранениях и т.д.

Презентация может содержать архивные фотографии, в том числе фотографии военных лет, копии наградных листов, скриншоты с сайтов о боевом пути подразделения. Презентация может содержать сведения из архивов Министерства обороны, в том числе электронных, а также с сайтов, содержащих сведения об участнике Великой Отечественной войны или труженике тыла. Титульные слайды презентаций должны содержать ФИО и номер группы студента. Время презентации **5 минут**.

Конкурс проводится в **два этапа**. Первый этап проводится во всех группах обучающихся **первых курсов** как воспитательное мероприятие. По итогам первого этапа выбираются лучшие презентации для второго этапа. Количество участников второго этапа ограничено **1 студентом** от преподавателя.

Для участия во втором этапе необходимо пройти электронную регистрацию на сайте КНИТУ-КАИ, перейдя по ссылке на страницу с формой <https://kai.ru/web/institute-of-economics-management-and-social-technologies/vnutrivuzovskij-konkurs-prezentacij-na-anglijskom-azyke-immortal-regiment-bessmertnyj-polk> и разместить готовую презентацию в системе **Blackboard** в курсе «Иностранный язык 2 семестр (для всех направлений бакалавриата)» в разделе «Блоги» в указанное время.

Подробная инструкция по ссылке: <https://youtu.be/2zhsmqNS9Q>

Инструкция по созданию аудио-записи в Приложении 1.

Сроки проведения конкурса:

первый этап (на уровне групп) – 1-20 апреля 2020г.

второй этап (на уровне университета) – **24 апреля 2020г. дистанционно**. В указанный период времени, с **00.00 – 14.30** необходимо разместить готовую презентацию, перейдя по ссылке

[https://bb.kai.ru:8443/webapps/blogs-journals/execute/blogTopicList?mode=read&course\\_id=9804\\_1&type=blogs&mode=cpview](https://bb.kai.ru:8443/webapps/blogs-journals/execute/blogTopicList?mode=read&course_id=9804_1&type=blogs&mode=cpview)

или через **Объявления курса**.

Жюри знакомится с презентациями и подводит итоги. Жюри формируется из преподавателей кафедры ИЯРРКИ и представителя управления воспитательной работы.

Критерии оценки

- Информативность, отражение поисковой деятельности, использование различных источников информации.
- Художественное оформление и творческий подход (оригинальность).
- Грамотность выступления, владение навыками презентации, владение иностранным языком.

Каждый участник мероприятия получает сертификат участника.

По всем вопросам обращаться в оргкомитет: 420111, г. Казань, ул. Четаева, 18, КНИТУ-КАИ, кафедра ИЯРРКИ, к. 433. Ответственная: **Крылова Алла Сергеевна**,

Тел.: 8 (917) 249-04-33. E-mail: [ASKrylova@kai.ru](mailto:ASKrylova@kai.ru)

Рекомендуемые сайты для поиска информации об участниках Великой отечественной войны:

Память народа <https://pamyat-naroda.ru/>

Подвиг народа <http://podvignaroda.ru/>

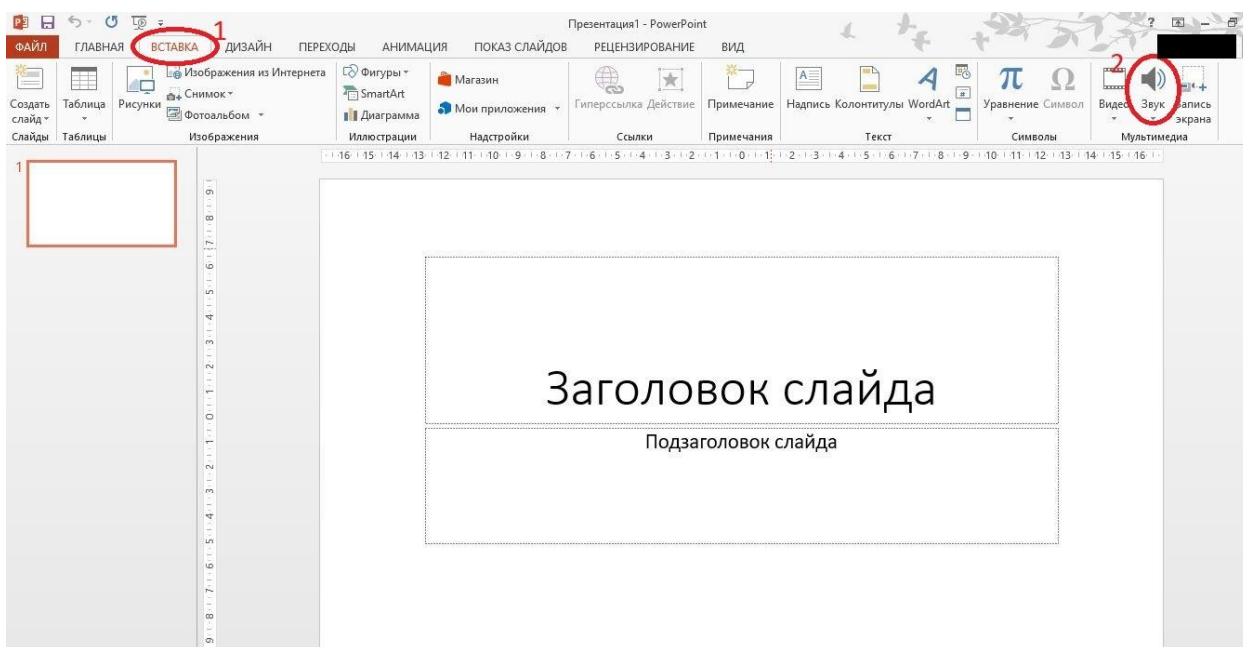
ОБД Мемориал. База данных погибших и пропавших. Поиск по фамилии. <http://ministerstvo-oborony.ru/obd-memorial-baza-dannyh-pogibshih-i-propavshih-poisk-po-famili-i-obd-memorial-ru/>

**Прим\*** Участники второго этапа из филиалов КНИТУ-КАИ будут временно зачислены на курс по факту их участия на основе **Заявок на конкурс**.

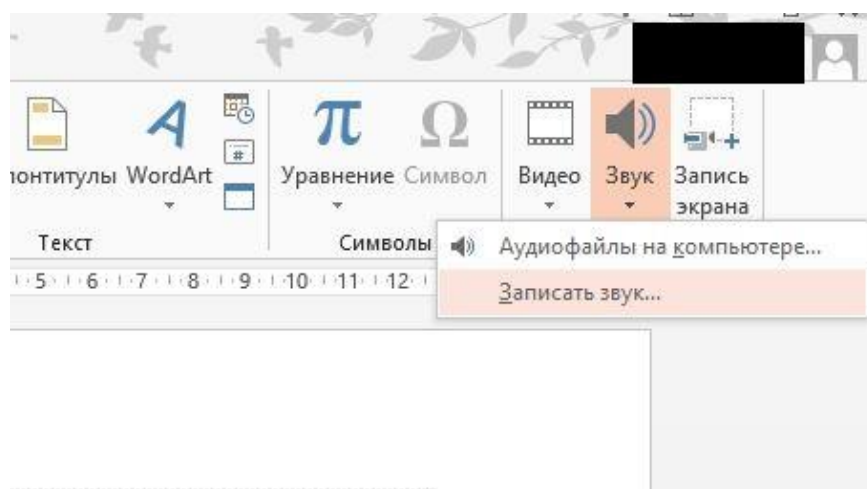
Приложение 1

## Создание аудио-записи к слайдам POWER POINT

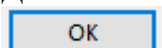
1. На вкладке «Вставка»<sup>1</sup> выберите команду «Звук»<sup>2</sup>.

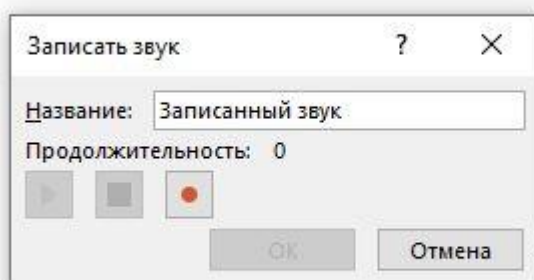


2. В выпадающем меню выберите «Записать звук».



3. Для начала записи звука нажмите . По окончании записи закройте окно кнопкой





к слайда

---

Подзаголовок слайда